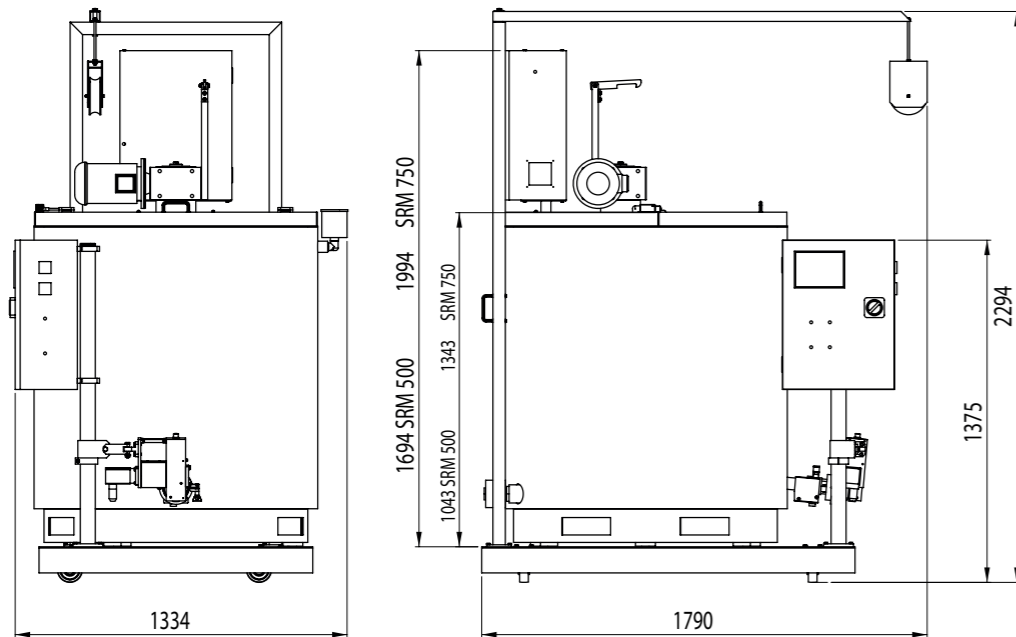


Dati tecnici
 DIMENSIONI Vedi layout
 PESO CON SERBATOIO VUOTO A BORDO 630 KG
 POTENZA INSTALLATA CON SERBATOIO 12 KW

Technical data
 DIMENSIONS See layout
 WEIGHT WITH EMPTY TANK ON BOARD 630 kg
 INSTALLED POWER WITH TANK 12 KW

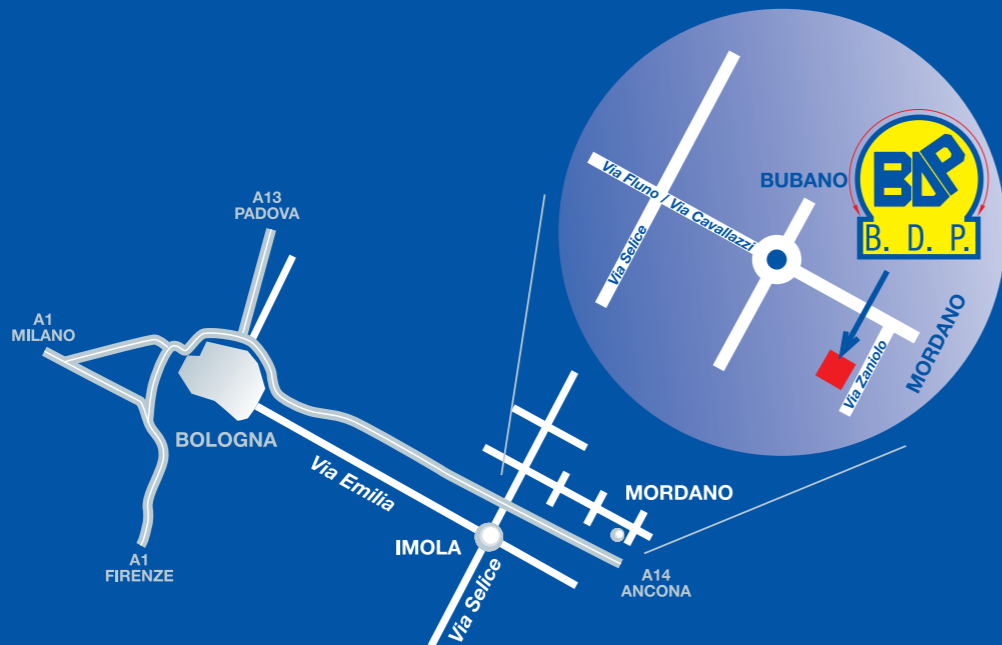
Données techniques
 DIMENSIONS Voir layout
 POIDS AVEC RÉSERVOIR VIDE À BORD 630 kg
 PUISSANCE INSTALLÉE AVEC RÉSERVOIR 12 KW



SEDO 500 / 750



-  **Serbatoio carrellato con sistema di dosatura integrato**
-  **Heated tank on trolley with integrated filling system**
-  **Réservoir sur chariot avec système de remplissage intégré**



Via Zaniolo, 1145
 40027 MORDANO (Bo) Italy
 Tel. +39 0542 52915
 Fax +39 0542 56568
 www.bdpsrl.com
 E-mail: commerciale@bdpsrl.com
 acquisti@bdpsrl.com
 tecnico@bdpsrl.com

AGENTE - AGENT

MADE IN ITALY

INDUSTRIAL AUTOMATIONS



La soluzione SEDO, è la miglior scelta per potere eseguire la dosatura di prodotti caldi con la maggior flessibilità possibile e senza vincoli di spazio. Infatti, grazie al nostro sistema di dosatura tipo DOPA, abbinato ad un serbatoio miscelatore riscaldato, il tutto montato sopra di un carrello su ruote che potrete spostare in qualsiasi momento, questa potrà essere la vostra macchina jolly.

Come è composta la macchina

La macchina consiste di serbatoio riscaldato da 500 o 750 L (per le caratteristiche puoi vedere il catalogo dei nostri SRM 500 e 750) per l'alimentazione del prodotto, uno speciale sistema di dosatura azionato da motore brushless, pannello con tecnologia touch screen, tubo riscaldato e coibentato flessibile che collega la pompa alla pistola di dosatura, pistola di dosatura con pulsante di comando integrato, sistema di riscaldamento del tubo e del dosatore controllati da termoregolatori, armadio elettrico in inox con interruttore interbloccato, sistema di collegamento della pompa di dosatura al serbatoio tramite connessione clamp, filtro riscaldato fra serbatoio e dosatore, braccio snodato di supporto con carrucola per il sostegno del tubo di dosatura e carrello per il trasporto del serbatoio-dosatore.

Tipologie di dosatura

Tramite l'unico pulsante presente sulla pistola di dosatura, potrai eseguire il tipo di dosaggio che preferisci:

- dosaggio a vista: per tutto il tempo che tieni premuto il pulsante



The solution SEDO, is the best choice for filling hot products with the maximum flexibility possible and without any space limits. Indeed, thanks to our filling system type DOPA, coupled with a mixing heated tank, everything mounted on a wheeled trolley that you can move at any time, this machine could be your jocker.

What the machine consists of

The machine consists of a 500 l or 750 l heated tank (you can check the characteristics of our SRM 500 and 750 on our catalogue) to feed the product, a special filling system driven by a brushless motor, panel with touch screen technology, a heated, insulated and flexible hose connecting the pump to the filling gun, filling gun with integrated command button, hose and filling device heating system managed by thermo regulators, stainless steel electric cabinet with interlock switch, connection system of the filling pump to the tank by means of a clamp connection, heated filter between the tank and the filling device, articulating arm with pulley to support the filling hose and a trolley to transport the tank-filler.

Types of filling

By means of the only button present on the filling gun, you will be able to perform the kind of filling that you prefer:

- Filling at sight: for as long as you hold down the filling button, the product comes out, allowing you to fill any container at sight. The volume you are filling is always displayed on the control panel;
- Filling per volume: if you set a vo-



La solution SEDO, est la choix la meilleure pour effectuer le remplissage de produits chauds avec la plus grande flexibilité possible et sans contraintes d'espace. En effet, grâce à notre système de remplissage de type DOPA, accouplé à un réservoir mélangeur chauffé, tout monté sur un chariot sur roues que vous pouvez déplacer à tout moment, cette machine pourrait être votre joker.

De quoi se compose la machine

La machine se compose d'un réservoir chauffé de 500 ou 750 l (vous pouvez voir les caractéristiques de nos SRM 500 et 750 l sur le catalogue) pour l'alimentation du produit, un système spécial de remplissage actionné par un moteur brushless, un panneau avec technologie à écran tactile, tuyau chauffé et isotherme flexible qui connecte la pompe au pistolet de remplissage, pistolet de remplissage avec bouton de commande intégré, système de chauffage du tuyau et du doseur contrôlés par des thermo régulateurs, armoire électrique en acier inoxydable avec interrupteur inter verrouillé, système de connexion de la pompe de remplissage au réservoir par raccordement clamp, filtre chauffé entre le réservoir et le doseur, bras articulé de support avec poulie pour le soutien du tuyau de remplissage et chariot pour transporter le réservoir-remplisseur.

Types de remplissage

À travers le seul bouton présent sur le pistolet de remplissage, il est possible d'effectuer le type de remplissage que vous préférez:



di dosatura il prodotto esce, permettendoti di eseguire il riempimento a vista di qualsiasi contenitore. Il volume che dosi viene sempre visualizzato sul pannello di controllo.

- dosaggio a volume: impostando un volume sul pannello operatore, se premi il pulsante e lo rilasci, il dosatore dosa il prodotto e si ferma quando arriva al volume impostato.
- arresto della dosatura: mentre stai dosando a volume, premendo nuovamente il pulsante la dosata si arresta immediatamente.



Puoi regolare le impostazioni di dosatura senza difficoltà


Sul pannello touch screen, puoi impostare in maniera logica tutti i parametri di dosata come volume, velocità, accelerazione e tante altre impostazioni che grazie alla tecnologia di dosatura utilizzata sono molto semplici. Inoltre se digiti sul pannello il quantitativo del volume di prodotto presente nel serbatoio dal quale lo prelevi, la macchina ti segnalerà automaticamente quando il prodotto è finito.

Per ulteriori dettagli visitate il ns. sito www.bdpsrl.com nella sezione "PRODOTTI" e non esitate a contattarci. Saremo lieti di soddisfare al meglio le vostre richieste!



lume on the operating panel and then press and release the button, the filling device doses the product and then stops when it reaches the set volume.

- Stopping the filling: while you are filling per volume, if you press again the button the filling immediately stops.



You can set the dosing parameters without difficulties

On the touch screen panel, you can set in a logical way all the dosing parameters such as the volume, the speed, the acceleration and many other settings that, thanks to the dosing technology used, are very easy. Moreover, if you key in on the panel the product volume quantity present inside the tank from where you take it, the machine will signal to you automatically when the product is finished.

For any further detail please visit our website www.bdpsrl.com - section "PRODUCTS" - and do not hesitate to contact us. We will be glad to meet your requests as well as possible!



Remplissage à vue: pendant tout le temps que vous appuyez et maintenez appuyé le bouton de remplissage, le produit sort, en vous permettant de réaliser le remplissage «à vue» de n'importe quel conteneur. Le volume que vous êtes en train de remplir est toujours affiché sur le panneau de commande;

- Dosage par volume: en paramétrant un volume sur le panneau opérateur, si vous appuyez et après relâchez le bouton, le doseur dose le produit et s'arrête quand le volume réglé est atteint;
- Arrêt du dosage: pendant que vous êtes en train de doser par volume, en appuyant une nouvelle fois sur le bouton le dosage s'arrête immédiatement.

Vous pouvez régler les paramètres de remplissage aisément

Sur le panneau écran tactile il est possible de régler de façon logique tous les paramètres de remplissage comme le volume, la vitesse, l'accélération et beaucoup d'autres réglages qui, grâce à la technologie de remplissage employée, sont très simples. De plus, si vous tapez sur le panneau opérateur le volume de produit présent dans le réservoir d'où vous le prélevez, la machine vous signalera automatiquement quand le produit est fini.

Pour plus de détails, veuillez visiter notre site www.bdpsrl.com - section «PRODUCTS» - et n'hésitez pas à nous contacter. Nous serons heureux de satisfaire vos demandes au mieux!

